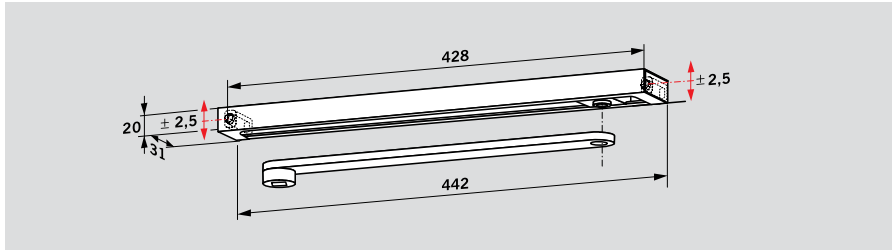


Standaarduitvoering



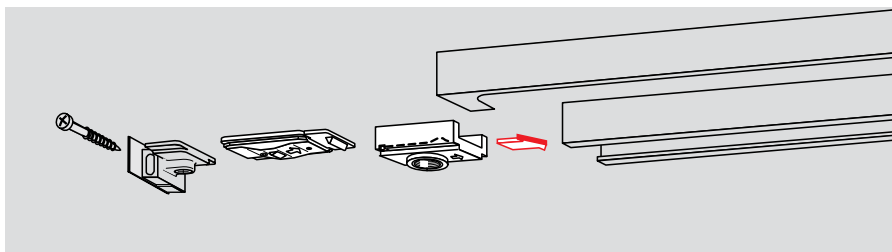
De glijarm **DORMA G-N** omvat hoofdarm, glijrail, glijstuk, bevestigingsstukken, schroeven en eindkappen. De glijarm DORMA G-N is voor zowel DIN linkse als DIN rechtse deuren geschikt en kan met alle TS 93

deurdrangers worden gecombineerd. Dankzij sleufgaten in de bevestigingsstukken zijn afwijkende boorgaten en de afstand tussen glijarm en deursluiter nauwkeurig ten opzichte van elkaar af te stellen.

F Geschiktheidsattest

De DORMA G-N is conform EN 1154 in combinatie met de DORMA TS 93 getest.

Mechanische vastzetinrichting

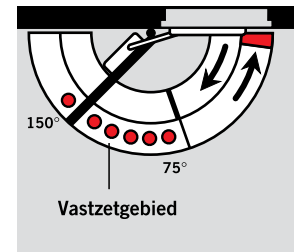


De mechanische vastzetinrichting **DORMA RF** maakt exact vastzetten van deuren (zonder terugvering) mogelijk tot een openingshoek van ca. 150°. Desgewenst kan de vastzetinrichting door de gebruiker gemakkelijk worden in- of uitgeschakeld en

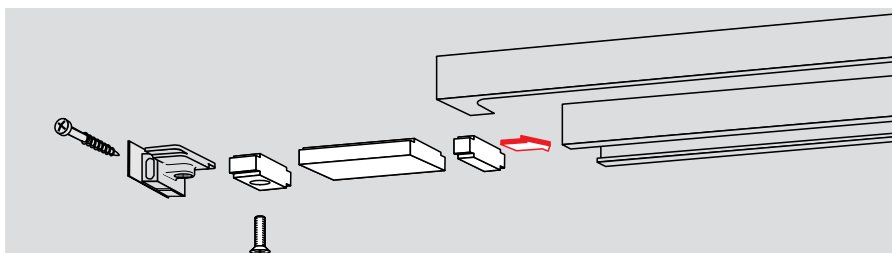
kan de uittrekkraft aan de deursituatie worden aangepast. De DORMA RF is voor zowel DIN linkse deuren als DIN rechtse deuren geschikt en bestemd voor montage in de glijrail.

Bij deurbladmontage aan de dagzijde en in combinatie met naar buiten openende deuren en/of grote, zware deuren is de vastzetinrichting slechts beperkt toepasbaar.

Niet voor brandcompartimenterende deuren.



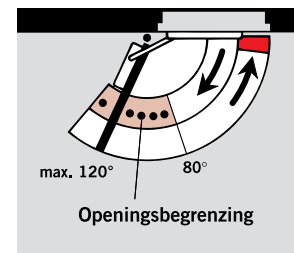
Openingsbegrenzing

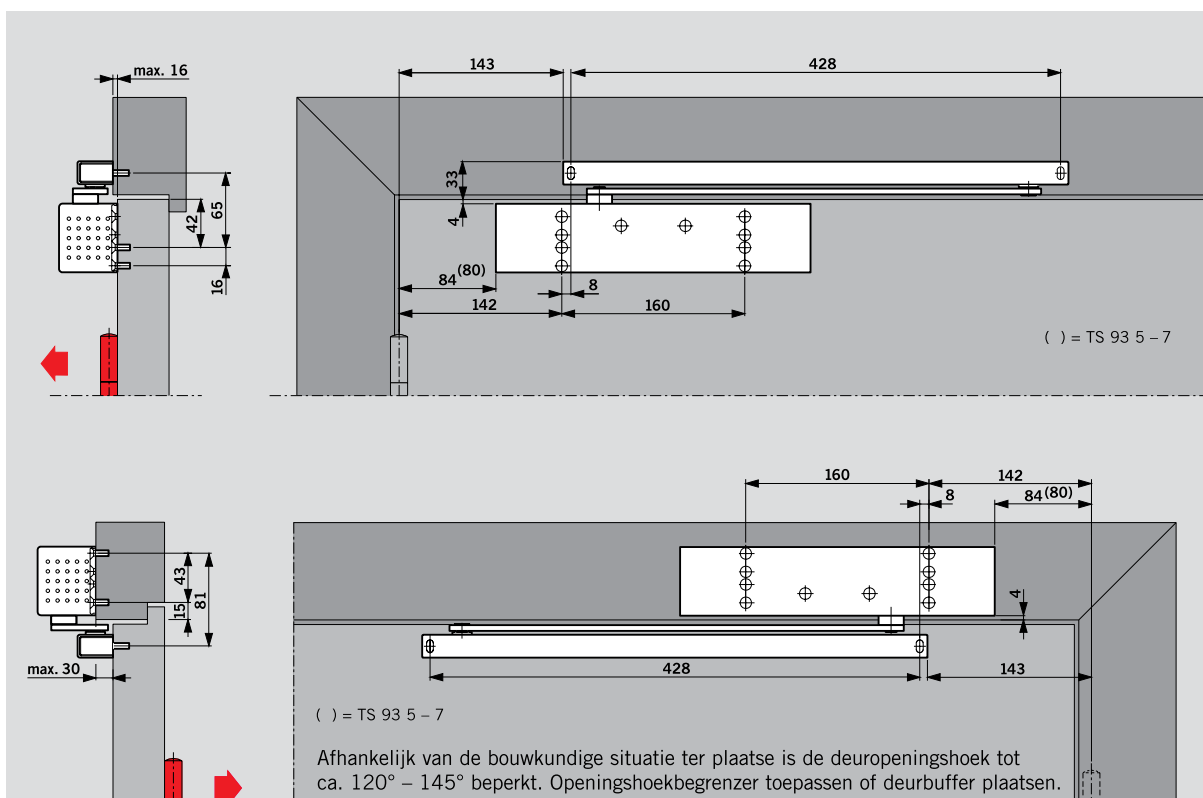


Accessoire voor DORMA glijarm G-N, RF: **Openingsbegrenzer**. Kan desgewenst naderhand in de glijrail worden geschoven. Instelbaar tussen 80° en **max. 120°**.

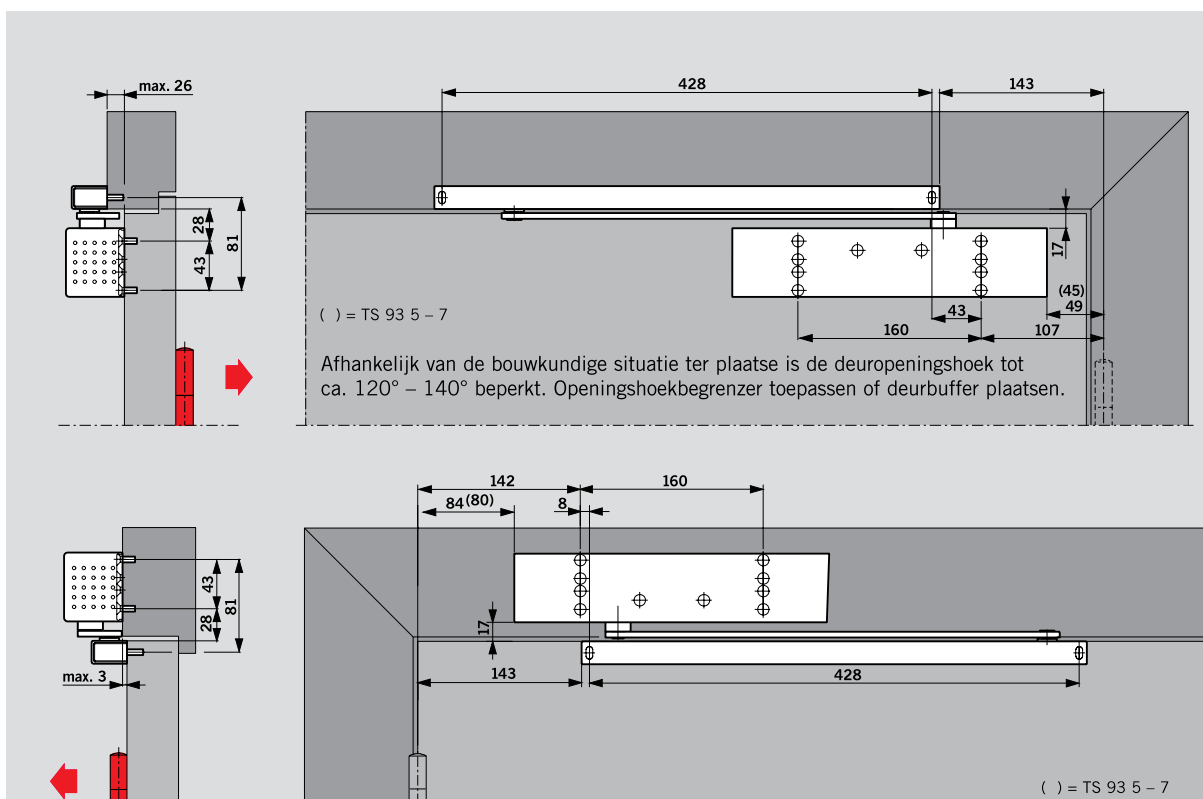
Door toepassing van de openingsbegrenzer wordt verhinderd dat een normaal geopende deur tegen de aangrenzende wand stoot.

De openingsbegrenzer is geen overbelastingsbeveiliging en dient doorgaans niet ter vervanging van een deurbuffer.





Deursluiser DORMA **TS 93 B** met glijarm DORMA G-N,
gemonteerd op het deurblad aan de scharnierzijde en op de kozijndorpel aan de dagzijde.
Voorbeelden: DIN linkse deuren, DIN rechtse deuren; spiegelbeeldig.



Deursluiser DORMA **TS 93 G** met glijarm DORMA G-N,
gemonteerd op het deurblad aan de dagzijde en op de kozijndorpel aan de scharnierzijde.
Voorbeelden: DIN linkse deuren, DIN rechtse deuren; spiegelbeeldig.