


## Gasbetonplug GB



### Gebruik

#### Goedgekeurd voor:

- Cellenbeton > PB2, PP2 (G2)

#### Ter bevestiging van:

- Lampen
- Kleine legplanken
- Handdoekrekken
- Lichtgewicht kastjes
- Brievenbussen
- Hangmanden
- Gordijnrails
- Gevel- en dakconstructies van hout of metaal
- Verlaagde plafonds
- Kabelgoten

### Omschrijving

- Speciale bevestiging voor cellenbeton.
- Spiraalvormige buitenribben snijden een vormpassing in het cellenbeton.
- De bevestiging bereikt de optimale belastbaarheid in combinatie met de fischer Veiligheidsschroef voor nuttige lengtes t/m 280 mm.
- Gebruik fischer Veiligheidsschroeven in roestvast staal A4 voor buitengebruik en onder vochtige condities.

### Voordelen

- Eenvoudige en snelle slagmontage.
- Gunstige verdeling van de druk dankzij de spiraalvormige buitenribben, deze garanderen hoge grip in cellenbeton
- fischer Veiligheidsschroef met grote kerndiameter verzorgt een optimale spreiding van de plug en biedt hierdoor de hoogste veiligheid bij belasting.
- Geen speciale montagehulpstukken benodigd voor montage, een zware hamer is voldoende.

### Montage voorbeeld



### Montage

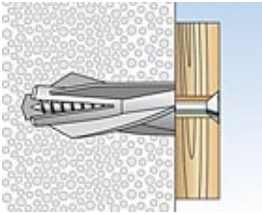
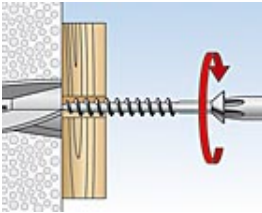
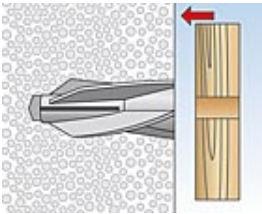
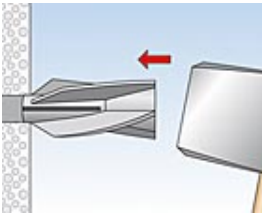
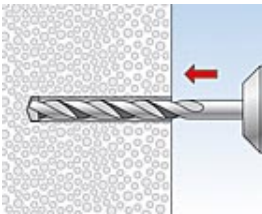
#### Type van montage

- Voorsteekmontage

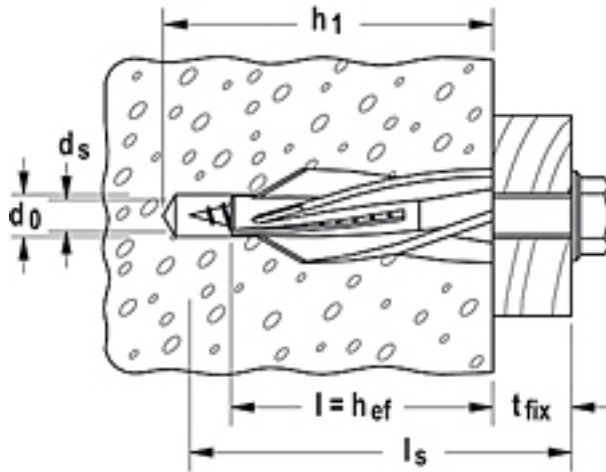
#### Montage tips

- Boor uitsluitend roterend zonder slag.

- Alleen geschikt voor cellenbeton zonder pleisterwerk, voor gepleisterd cellenbeton is de fischer Constructie-/Kozijnplug SXR, Cellenbetonanker FTP of het Injectiesysteem FIS V zeer geschikt.
- De Gasbetonplug dient met een zware hamer te worden geplaatst.
- De benodigde schroeflengte wordt bepaald door: de lengte van de Gasbetonplug + de dikte van het aanbouwdeel + 1 x de schroefdiameter.



## Technische gegevens



| Type  | Art.-Nr. | <div style="display: flex; align-items: center; gap: 5px;"> <span style="color: blue;">■</span> ETA           <span style="color: red;">●</span> DIBt         </div> | Boor-Ø<br><div class="h6">d <sub>0</sub> </div><br>[mm] | Min. boorgatdiepte<br><div class="h6">h <sub>1</sub> </div><br>[mm] | Pluglengte = min.<br>verankeringsdiepte<br><div class="h6">l =<br>h <sub>ef</sub> </div><br>[mm] | fischer<br>Veiligheidsschroef<br><div class="h6">d <sub>s</sub> x<br>l <sub>s</sub> </div><br>[mm] | Verpakkingseenheid<br>[Stuks] | Overdoos<br>[Stuks] | GTIN (EAN code) |
|-------|----------|--|---|---|--|--|-------------------------------|---------------------|-----------------|
| GB 8  | 050491   | -  | 8   | 60  | 50   | 5  | 25                            | 600                 | 4006209504918   |
| GB 10 | 050492   | -  | 10  | 65  | 55   | 7  | 20                            | 480                 | 4006209504925   |
| GB 14 | 050493   | -  | 14  | 90  | 75   | 10   | 10                            | 240                 | 4006209504932   |