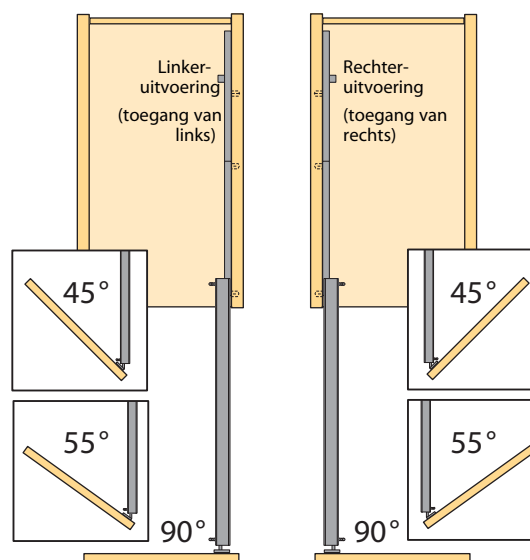


Uitrusting voor onderkasten
Uittrekbare frontladen/fronthoeken 45°/55° en 90°
met volledig uittrekbare geleider en Silent System




- Onderkastfrontladen bieden vele combinatiemogelijkheden
- Optioneel volledig gebruik van de ruimte door compensatie- en diagonale kasten



Geleideframe

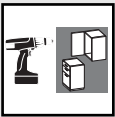
- Damping Silent System onzichtbaar in de geleiding geïntegreerd
- Met kogelgeleider
- Bevestiging aan de kastzijwand
- Linker- en rechteruitvoering
- Belastbaarheid 24 kg
- Staal geplastificeerd



| Uitvoering | Geleideframe hoogte mm | Voor minimum binnenhoogte kast mm | Maat B mm | Bestelnr. | | VE |
|------------|------------------------|-----------------------------------|-----------|-----------|-----------------|----|
| | | | | zilver | schitterend wit | |
| Links | 497 | 499 | 439 | 0 042 996 | 9 079 674 | 1 |
| | 597 | 599 | 539 | 0 042 998 | 9 079 676 | 1 |
| | 661 | 663 | 603 | 0 043 004 | 9 079 682 | 1 |
| Rechts | 497 | 499 | 439 | 0 042 997 | 9 080 170 | 1 |
| | 597 | 599 | 539 | 0 042 999 | 9 080 171 | 1 |
| | 661 | 663 | 603 | 0 043 005 | 9 080 172 | 1 |




Attentie: Binnendiepte/binnenbreedte kast afhankelijk van de gebruikte frontplaathoek

Passende frontplaathoek zie pagina 9.1.11
Passende inhangbodems/-manden zie pagina 9.1.14 - 9.1.16



**Hettich
CAD**

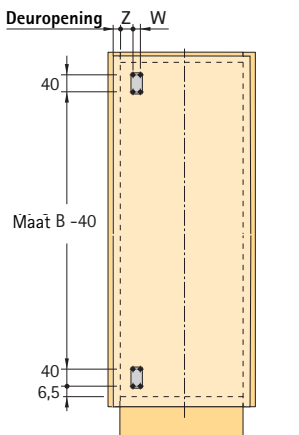
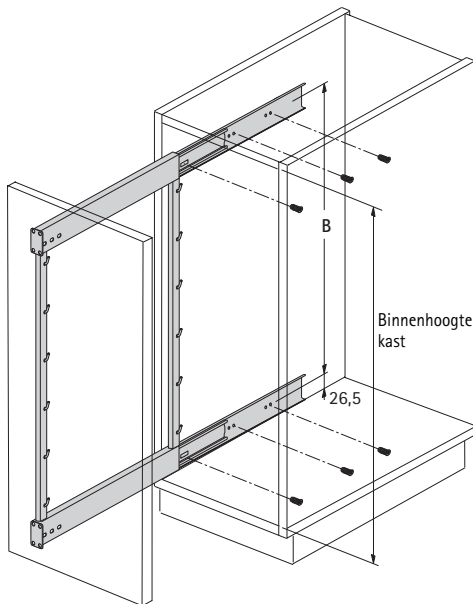
Uitrusting voor onderkasten Uittrekbare frontladen/fronthoeken 45°/55° en 90° met volledig uittrekbare geleider en Silent System



Benodigde fronthoeken

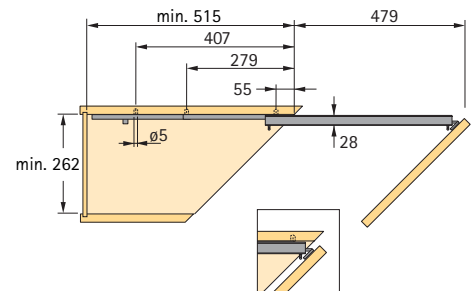
- Voor een stabiele bevestiging en 3-dimensionale verstelling van de frontplaat aan het frame.
- Set bestaat uit telkens twee frontplaat hoeken
- Staal geplastificeerd

| Artikel | Bestelnr. zilver | schitterend wit | VE |
|-----------------|---------------------|-----------------|-------|
| 1 Fronthoek 45° | 0 043 743 | 9 079 696 | 1 set |
| 2 Fronthoek 55° | 0 043 744 | 9 079 712 | 1 set |
| 3 Fronthoek 90° | 0 043 745 | 9 079 714 | 1 set |

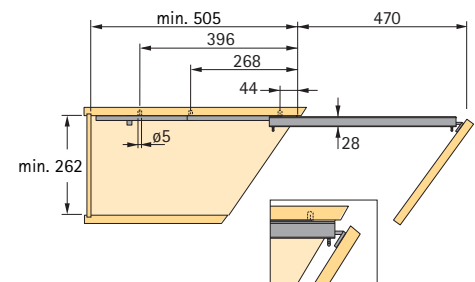


| Kasthoeken | Maat Z mm | Maat W mm |
|------------|--------------|--------------|
| 45° | 16,5 | 15,0 |
| 55° | 12,0 | 15,0 |
| 90° | 12,0 | 15,0 |

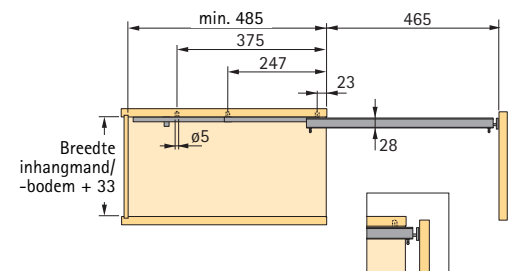
1 Fronthoek 45°



2 Fronthoek 55°



3 Fronthoek 90°



Passende inhangbodems/-manden zie pagina 9.1.14 - 9.1.16